

SekoWeb – Registrace nového uživatele a zařízení

Stáhněte a spusťte aplikaci SekoWeb ([Google play](#) / [App Store](#)), proveďte registraci nového uživatele.

Zadejte specifický kód pro registraci zařízení VAGNER v této podobě:

Zvolte si své přihlašovací jméno (email) a heslo, kterým se budete do systému přihlašovat.

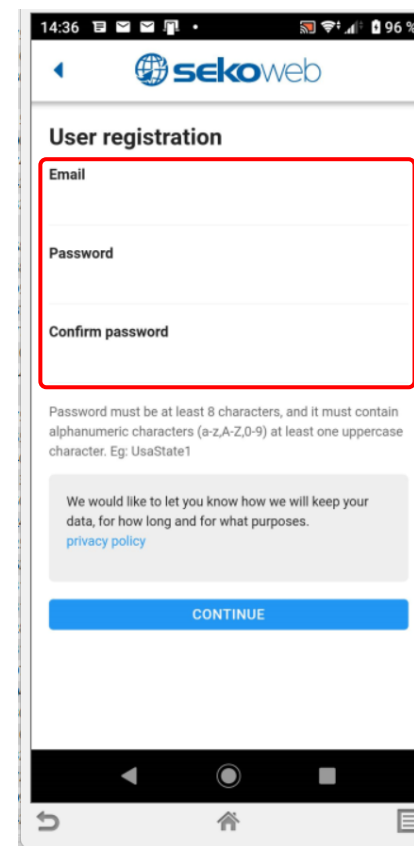
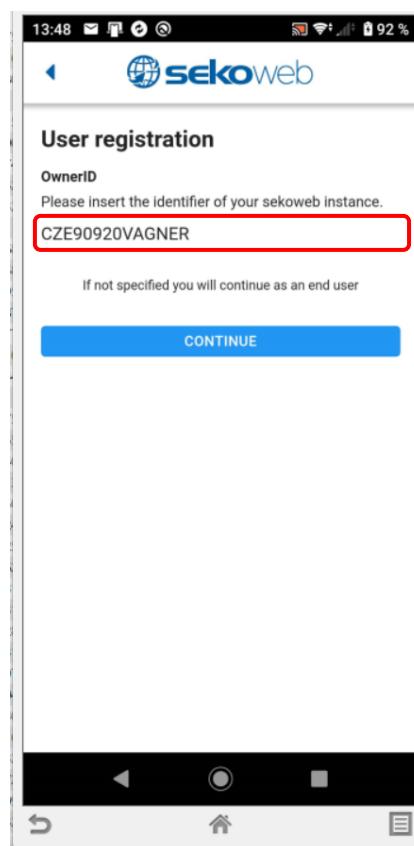
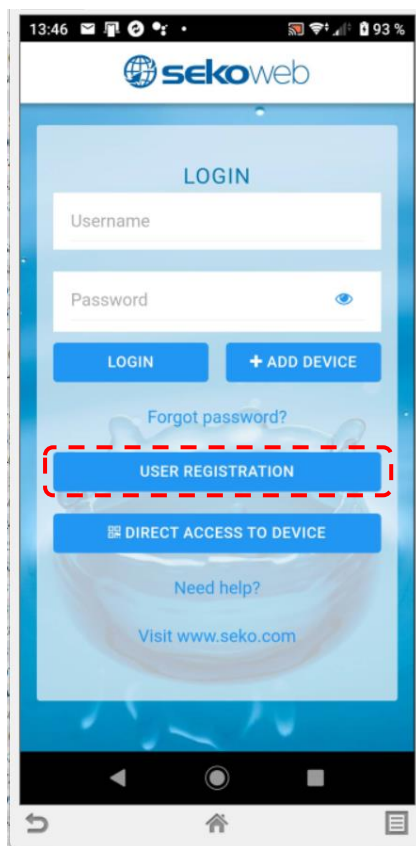
USER REGISTRATION

OWNER ID: **CZE90920VAGNER**

Email:

Password / Heslo:

Confirm password / Potvrďte heslo:



SekoWeb – Registrace nového uživatele a zařízení

Pro přímý přístup využijte integrovanou Wifi ve stanici (KOMMSPOT-XXXXXX).

Kamerou chytrého telefonu načtete QR kód na boční straně stanice a potvrďte přímé připojení přes Wifi síť KOMMSPOT-XXXXXX.

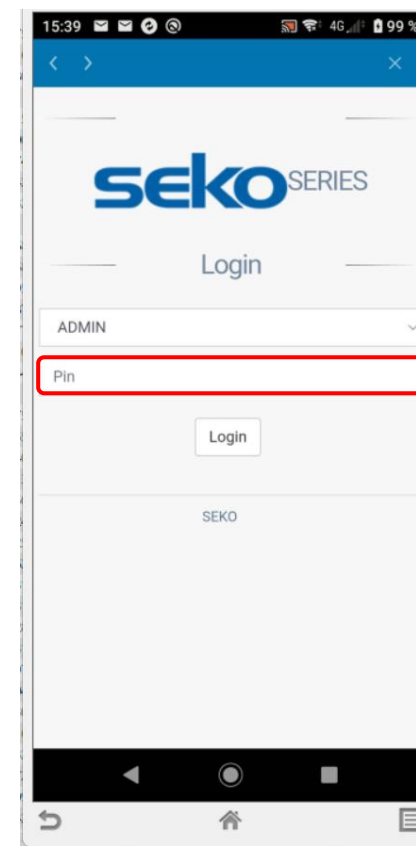
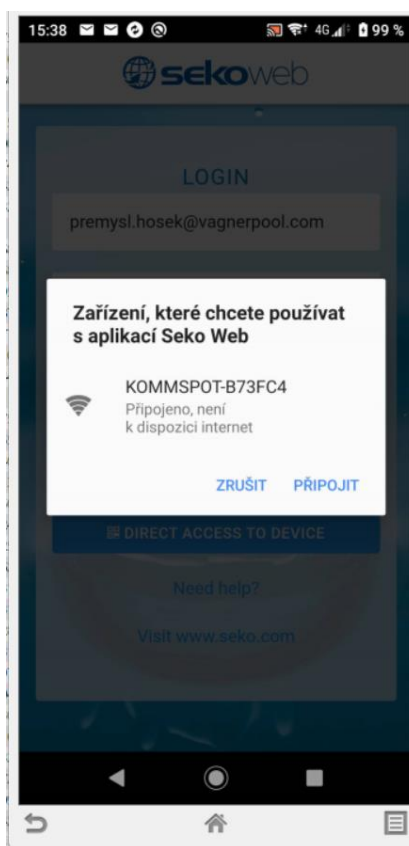
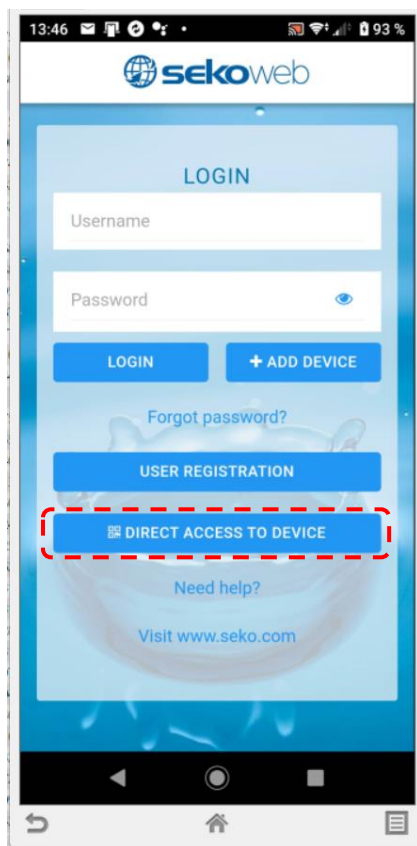
Zadejte defaultní přihlašovací údaje pro přihlášení ke stanici:

DIRECT ACCESS TO DEVICE

Heslo pro přihlášení k Wifi síti: **12345678**

ADMIN

PIN: 0000

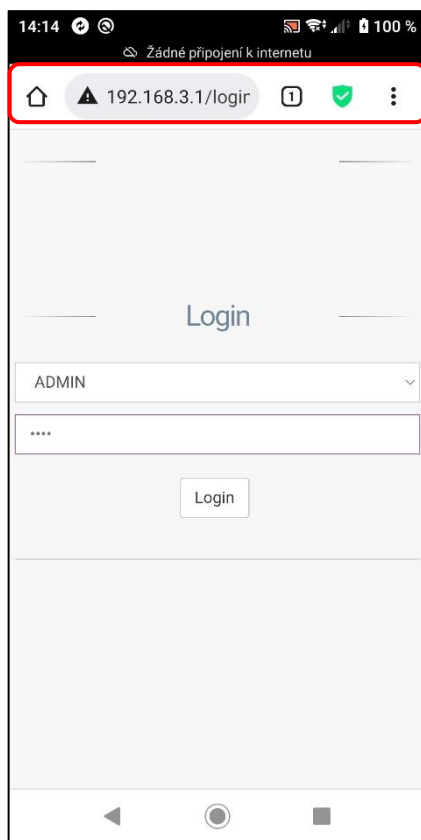


SekoWeb – Registrace nového uživatele a zařízení

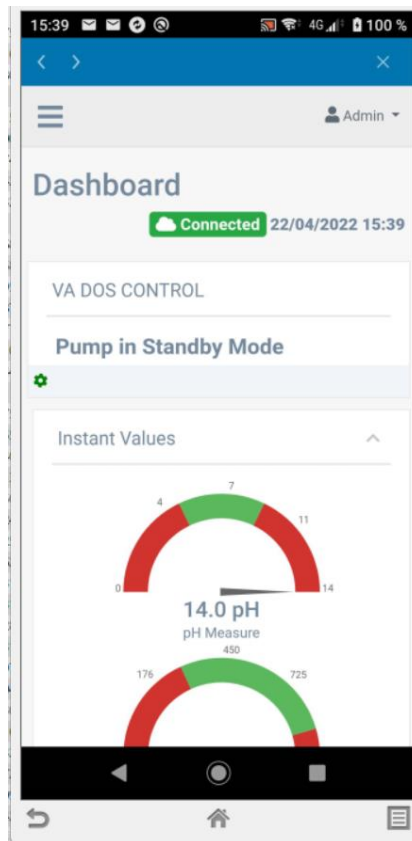
Alternativou je použití **webového prohlížeče** a zadání IP adresy **192.168.3.1** pro přímé připojení k webové službě Wifi modulu.

Defaultní přihlašovací údaje pro přihlášení ke stanici:

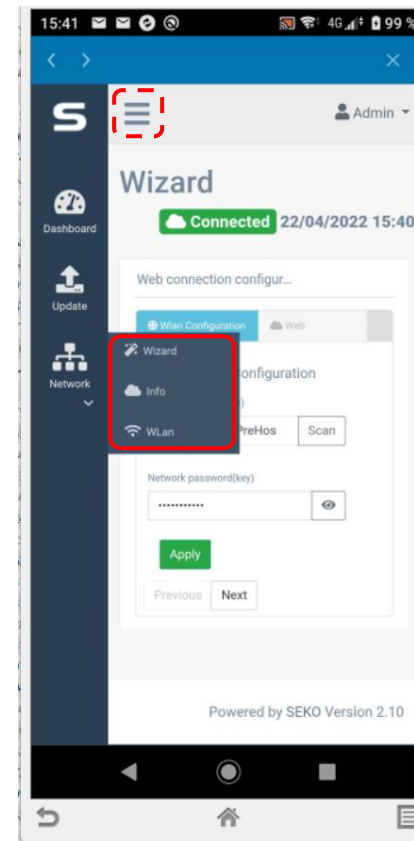
ADMIN
PIN: 0000



Náhled webového rozhraní vzdáleného přístupu Wifi připojení přes síť KOMMSPOT-XXXXXX.



Nabídka z menu – pro nastavení externí komunikace přístupu přes internet je nutné zadat parametry již existující Wifi sítě s připojením k internetu. Rovněž je možné v této nabídce upravit parametry přímé Wifi komunikace (Wifi server v dávkovací stanici - WLAN).



SekoWeb – Registrace nového uživatele a zařízení

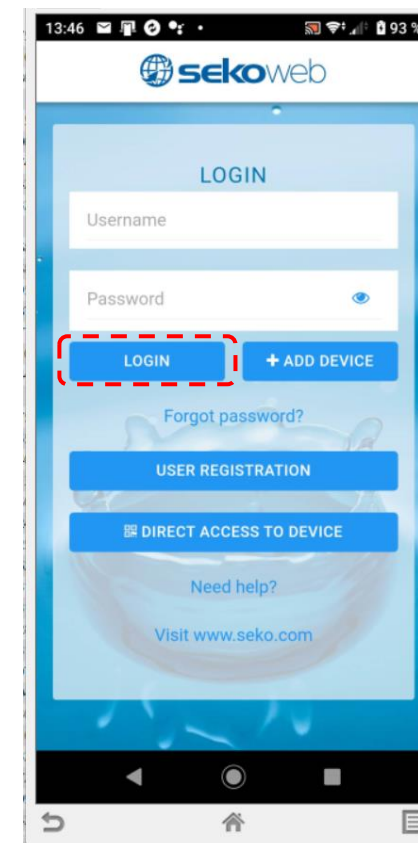
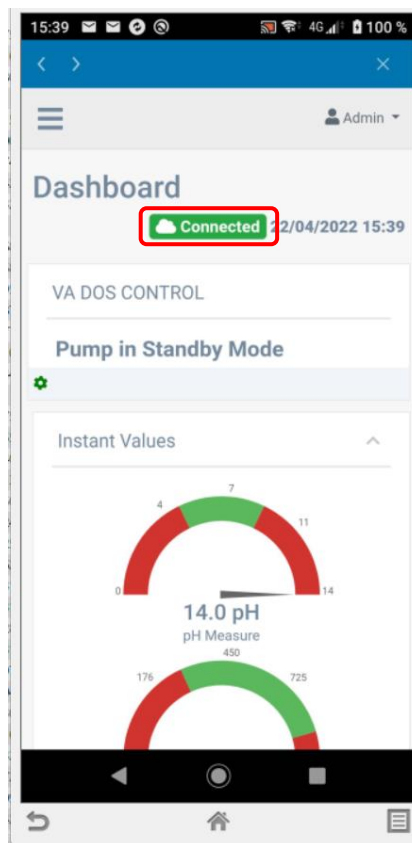
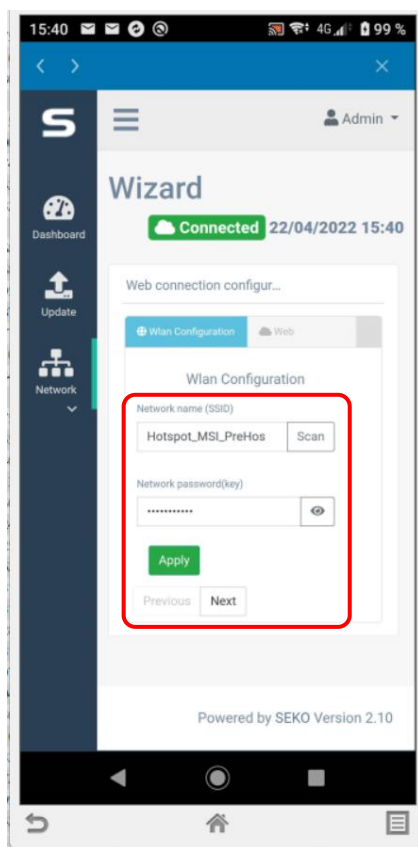
Název existující Wifi sítě vč. hesla zadejte ručně nebo využijte průvodce nastavením – **“SCAN”** (přehled dostupných Wifi sítí s přístupem na internet).

Network name SSID / Název sítě SSID:

Network password (key) / Heslo sítě (klíč):

Úspěšné připojení dávkovací stanice k internetu je signalizováno textem **“CONNECTED”** v horní části a načtením aktuálního data a času. **Tím je stanice připojena k internetu a je možné ji dále registrovat do webové služby SekoWeb.**

Pro přidání stanice se přihlaste k účtu SekoWeb, který jste si v předešlém kroku registrovali.



SekoWeb – Registrace nového uživatele a zařízení

Po přihlášení přejděte v hlavní nabídce na “+ Add device” (+ Přidat zařízení) a doplňte sériové číslo ze štítku na boční straně dávkovací stanice (Device Serial Number) ve tvaru: **XXXX-XXXX-XXXX** vč. názvu stanice nebo instalace pro snazší její rozpoznání v seznamu registrovaných zařízení, je-li jich více v účtu uživatele.

- Přidání stanice, resp. nového místa instalace proveďte pomocí tlačítka “+ Add device”
- **POZNÁMKA: PŘED REGISTRACÍ MUSÍ BÝT DÁVKOVACÍ STANICE PŘIPOJENA K INTERNETU !!!**

Welcome
Admin - Premysl
Hosek

GLOBAL

+ Add device

Home

Organization

Owner

Customers

Details

Devices

Users

Alarms

Device registration

Device identification | Level selection

Warning

Check that the device is connected before proceeding.

Device serial number

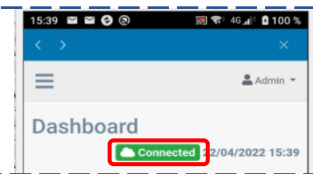
Device serial number confirmation

System name

Device Serial Number
01220000928
Network Name (SSID)
KOMMSPOT-5F0C74

Previous | Next

POZNÁMKA: během registrace stanice do webové služby musí být stanice již připojena k Internetu /Connected/ přes místní Wifi síť.



SekoWeb – Registrace nového uživatele a zařízení

Přehled registrovaných zařízení: po úspěšné registraci je k dispozici náhled (**Devices**) – přehled všech dávkovacích stanic s možností vzdáleného přístupu:

Language (English) Owner ID: CZE90920VAGNER Admin - Premysl Hosek (Administrator)

Devices

Devices summary

CSV PDF Print Search: va dos

Device ID	System name	First association	Installation site	FW Version	SW Version	Customer Name	Technician Name	Online / Offline	Mark	Details
01210000056A_DEVICE	VA DOS CONTROL	01/07/2021 11:21:58 UTC		1.00				●	WORKING	
012100000F12_DEVICE	VA DOS CONTROL	21/04/2022 10:12:21 UTC	VDE-45A80099B Nad Safinou II, 252 42 Vestec, Česko	1.10		VagnerPool	Premysl Hosek	●	WORKING	...

Showing 1 to 2 of 2 entries (filtered from MAX total entries) Previous Next

Detail stanice: zobrazení měřených hodnot s možností změny parametrů, nastavením alarmů, zobrazením grafů, atd. Je-li zobrazen status **“Pump in Standby Mode”** na webové službě, znamená to, že jednotka není v režimu měření (dávkování je pozastaveno), resp. je aktivováno menu jednotky = někdo provádí změny a nastavení lokálně přímo na stanici.

Language (English) Owner ID: CZE90920VAGNER Admin - Premysl Hosek (Administrator)

VDE-45A80099B

VA DOS CONTROL

Pump in Standby Mode

Update 22/04/2022 09:44:21 UTC

Instant Values

Graphs And Levels

Alarms